



- 1 **Puente prolongado**
- 2 **Ancho de fleje 16 mm**
– Para aplicaciones en las que se requieren elevados pares de apriete y presiones de contacto
- 3 **Tolerancia estampada en el fleje**
– Prevención de errores

Abrazaderas Vis-Sin-Fin para tubos flexibles

NORMACLAMP® HD es apropiada para aplicaciones en las que se requieren elevados pares de apriete y presiones de contacto. Esta abrazadera es un modelo complementario a nuestra gama

de abrazaderas Vis-Sin-Fin y por lo tanto sólo está disponible con un ancho de fleje de 16 mm y calidad de material W4.

Principal ventaja

El puente prolongado evita fugas y daños en el manguito

Aplicaciones

Montaje tuberías de silicona, plástico y goma con insertos de acero

Materiales

Material	Resistencia a la corrosión en ensayo de niebla salina
W4	Mín. 240 h *

* Se permite un máx. de corrosión del 5% en el material de base

Pares de apriete

Ancho de fleje	Par de apriete de fallo (valor mín.)	Par de apriete recomendado
16	17 Nm	máx. 10 Nm

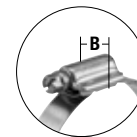
* En función del tipo de aplicación

Datos técnicos

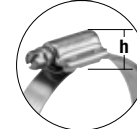
NORMACLAMP® HD								
An-chura	Denominación	Tolerancia		B	h	L	s	W4 Referencia
		en mm	en pulgadas					
16	HD 25-45/16 C8	25-45	1-1 3/4	23,0	13,0	37,0	0,7	0156 7804 035
	HD 32-54/16 C8	32-54	1 1/4-2 1/8	23,0	13,0	37,0	0,7	0156 7804 043
	HD 45-67/16 C8	45-67	1 3/4-2 5/8	23,0	13,0	37,0	0,7	0156 7804 056
	HD 57-79/16 C8	57-79	2 1/4-3 1/8	23,0	13,0	37,0	0,7	0156 7804 068
	HD 70-92/16 C8	70-92	2 3/4-3 5/8	23,0	13,0	37,0	0,7	0156 7804 081
	HD 83-105/16 C8	83-105	3 1/4-4 1/8	23,0	13,0	37,0	0,7	0156 7804 094
	HD 95-118/16 C8	95-118	3 3/4-4 5/8	23,0	13,0	37,0	0,7	0156 7804 106
	HD 108-130/16 C8	108-130	4 1/4-5 1/8	23,0	13,0	37,0	0,7	0156 7804 119
	HD 121-143/16 C8	121-143	4 3/4-5 5/8	23,0	13,0	37,0	0,7	0156 7804 132
	HD 133-156/16 C8	133-156	5 1/4-6 1/8	23,0	13,0	37,0	0,7	0156 7804 144
	HD 146-168/16 C8	146-168	5 3/4-6 5/8	23,0	13,0	37,0	0,7	0156 7804 157
	HD 159-181/16 C8	159-181	6 1/4-7 1/8	23,0	13,0	37,0	0,7	0156 7804 170
	HD 172-194/16 C8	172-194	6 3/4-7 5/8	23,0	13,0	37,0	0,7	0156 7804 183
	HD 184-206/16 C8	184-206	7 1/4-8 1/8	23,0	13,0	37,0	0,7	0156 7804 195
	HD 197-219/16 C8	197-219	7 3/4-8 5/8	23,0	13,0	37,0	0,7	0156 7804 208
	HD 210-232/16 C8	210-232	8 1/4-9 1/8	23,0	13,0	37,0	0,7	0156 7804 221

Otros tamaños disponibles bajo demanda

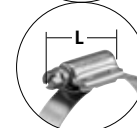
Consultar la página 199.



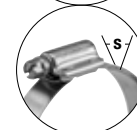
B = ancho total
jaula



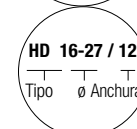
h = altura total
Tornillo y jaula



L = longitud total
Tornillo y jaula



s = grosor de fleje
Fleje abrazadera



Estructura del nombre
Fleje abrazadera